


# Wochenplan Klasse 1a – Dracheklasse

**Gilt vom 25.05. bis zum nächsten Präsenzblock am 8.06.2020 (Bitte dann alle Aufgaben mitbringen!)**

## Deutsch

In dieser Woche nehmen wir als Sprachforscher die Buchstaben „Ch“, das „scharfe S“ (=ß) und die Buchstabenkombination „Pf“ etwas genauer unter die Lupe. 

Im Unterricht werde ich mit euch zusammen zunächst schauen, wie diese Buchstaben ausgesprochen werden und wie wir sie schreiben. Danach machen wir noch einige Arbeitsblätter und fangen vielleicht auch schon mit den passenden Seiten im Löwenzahnheft an.

Zuhause sollst du dich nochmal intensiv mit den passenden Seiten zum „Ch“, „ß“ und „Pf“ im Löwenzahnheft beschäftigen und zusätzlich die Seiten zum „Qu“, zum „X“ und „Y“ selbstständig erarbeiten. Das schaffst du sicherlich prima!

Im nächsten Präsenzunterrichtsblock werden ich dann mal schauen, was du schon alles zum „Qu“, zum „X“ und zum „Y“ weißt! 😊

Ich werde zum nächsten Präsenzunterrichtsblock (8.6) das Löwenzahnheft einsammeln und die folgenden **bearbeiteten Seiten kontrollieren**. Schreibe sauber und ordentlich und gib dir Mühe dabei!

Bearbeite die folgenden Seiten im Löwenzahnheft:

Ch	ß	Pf	Qu	X	Y
S. 9-14	S. 53 - 56	S. 75-76	S. 77	S. 80	S.79

Hörgeschichte: Donnerstag wirst du auf unserer Padlet-Seite (bekannter Link Eltern) hören, wie es mit unserem kleinen Drachen weitergeht. Welches Kapitel kann ich dir leider noch nicht sagen, weil ich dir in der Schule noch etwas aus dem Buch vorlesen werde. 😊

## **„Übung macht den Sprachmeister“:**

- ✓ Nutze die Anton-App, um unsere neuen Buchstaben zu üben.
- ✓ Nimm dir ein selbstgewähltes Buch und lies daraus!
- ✓ Schreibe eine schöne Drachengeschichte, Pferdegeschichte oder eine Fußballgeschichte. (freiwillig)

## Mathematik

Üben: In diesem Wochenplan geht es beim Üben um Umkehraufgaben, die du neu kennenlernst und um Tauschaufgaben, die du schon kennst. Natürlich übst du auch weiterhin Minusaufgaben.

Arbeite im Wolkenbuch an folgenden Aufgaben:

Seite.52 Nr.1,2,3,

Seite 62 Nr. 1,2

# Wochenplan Klasse 1a – Dracheklasse

Wiederholen:

Wiederholen kannst du ebenfalls im Wolkenbuch.

Auf der Seite 56 findest du verschiedene Aufgaben.

Knobeln:

Es geht dieses Mal um Rechenmauern. Wähle das mittelschwere oder das schwere Aufgabenblatt aus. Oder mach einfach beide, wenn du das gerne möchtest! 😊

Hinweis: Das Aufgabenangebot, das auf der Homepage veröffentlicht wird ist umfangreicher. Es ist vollkommen in Ordnung, wenn die Kinder das Arbeitsblatt, das in der Schule ausgeteilt wird, bearbeiten!

## **Sachunterricht:**

Auch bei diesem Wochenplan geht es mit dem Thema „Auf der Wiese“ weiter.

In dieser Woche geht es in der Schule um den Grashüpfer und das Gänseblümchen.

<https://www.zdf.de/kinder/loewenzaehnchen/heuschrecke-104.html>

Die Aufgaben des Materialpakets kannst du wieder teilweise durch Zeigen am Bildschirm lösen. Du erhältst auch eine Aufgabenauswahl in der Schule, die du bearbeiten solltest.

## **Englisch:**

Es geht um Haustiere (pets).

Dazu: Sieh dir den kleinen Film von Jenny auf der Playway-App an (Chapter3- 11 „Jenny“). Sie erzählt von sich und ihrer Katze Simba.

In dieser Woche nimmst du das Englischbuch „Playway“ mit nach Hause. Du kannst folgende Übungen machen:

S.10 Nr. 8: Verbinde, wie viele Schulsachen da sind.

S.10 Nr.9: Was fehlt? Welches Schulmaterial kommt als Nächstes

S.12 Nr.2: Was fehlt? Welches Tier kommt als Nächstes?

S.13 Nr.4: Wie viele Tiere siehst du im Bild? Male unten genauso viele Tiere an!

S.14: Klebe die Sticker an die richtige Stelle. Schaue dir das Video Nr. 5 (pets) noch einmal an.

Um die Tierwörter zu üben, mache diese Übungen bei Youtube. Du musst zuerst gut zuhören, danach die Wörter nachsprechen. Diese Übung kannst du ruhig öfters wiederholen! Du wirst dich dann immer besser erinnern können!

# Wochenplan Klasse 1a – Dracheklasse

<https://youtu.be/VCxqvFB8HMK>

## **Kunst und Sport:**

*Auf der Homepage findest du das tolle Kunstangebot der Woche. Wenn du alle Sportaufgaben schaffst, und das Bild ausmalst, bekommst du eine kleine Belohnung!*

## **Musik:**

*In dem Wort „Grashüpfer“ steckt unsere neue Buchstabenkombination „pf“. Da wäre es doch schön einfach mal ein Lied von Volker Rosin zu diesem „Hüpfer“ und seiner Freundin „Ente“ zu hören. Na, bist du bereit?*

<https://youtu.be/SwAG94qLuoo>

*Singe gerne mit und bewege dich zur Musik. Oder magst du dazu klatschen?*

Name:

Klasse:

Datum:

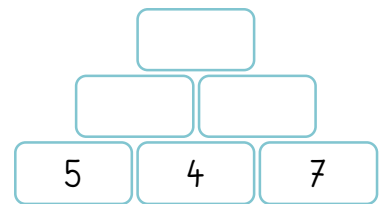
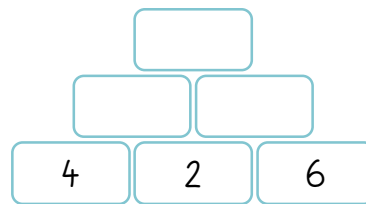
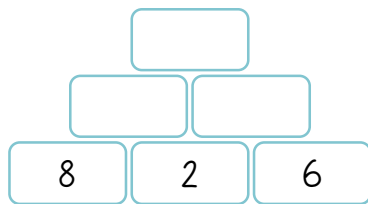
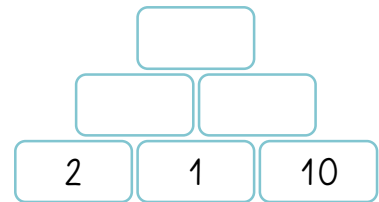
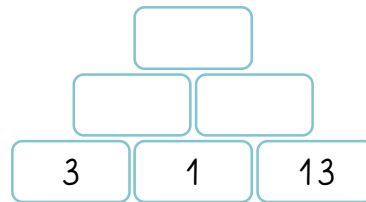
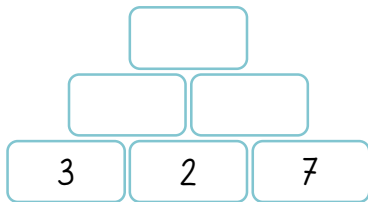
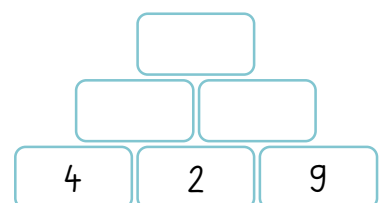
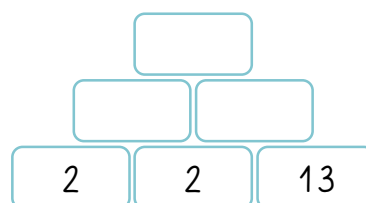
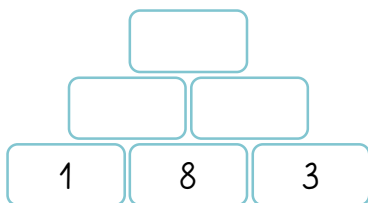
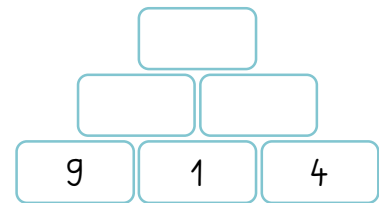
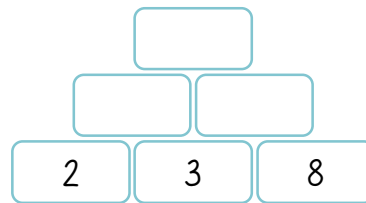
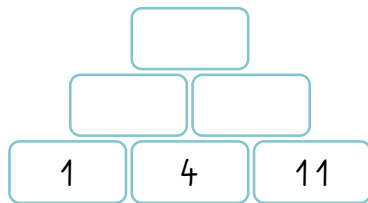
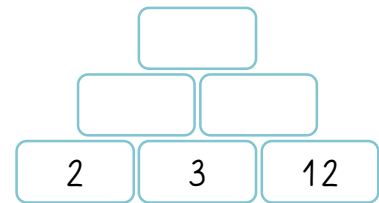
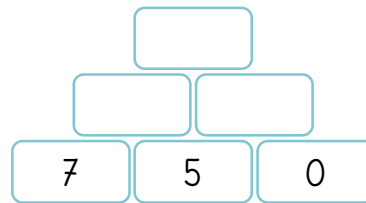
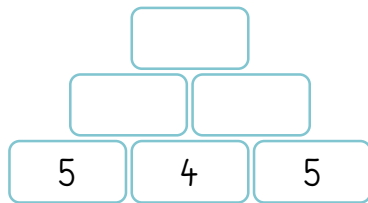
# Rechenmauern

(Zahlenraum bis 20 – 3 Bausteine)

mittelschwer plus Lösung



Schreibe die fehlenden Zahlen in die Zahlenmauern.  
Viel Erfolg beim Lösen der Aufgaben!



Name:

Klasse:

Datum:

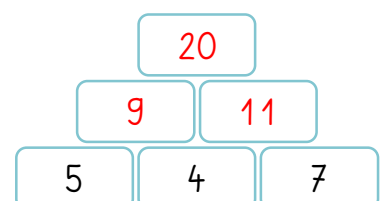
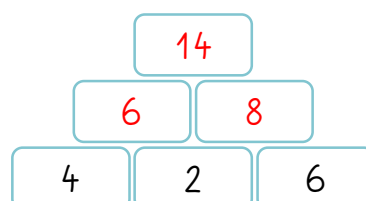
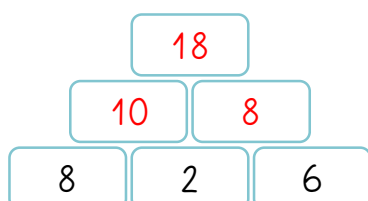
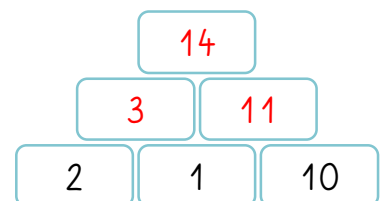
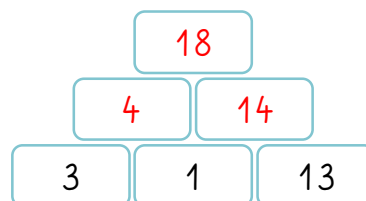
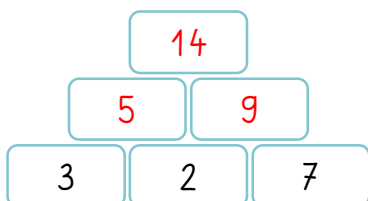
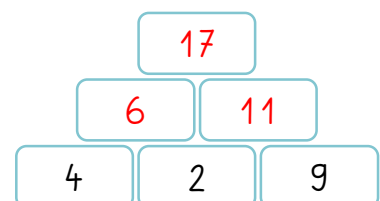
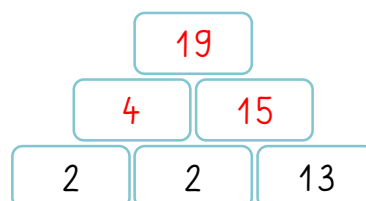
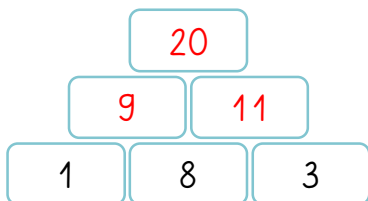
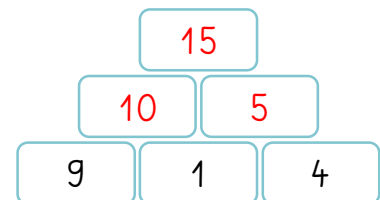
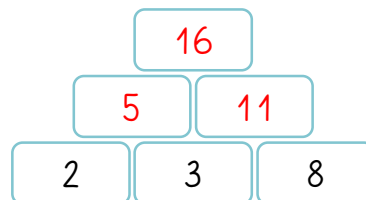
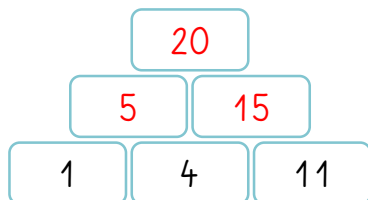
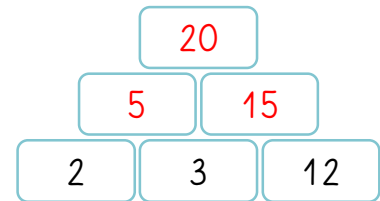
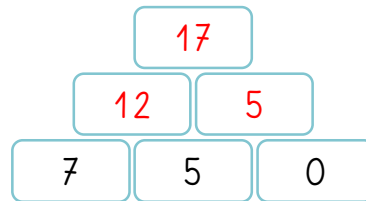
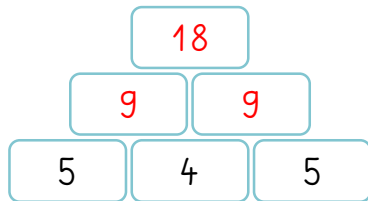
Lösung

# Rechenmauern

(Zahlenraum bis 20 – 3 Bausteine)



Schreibe die fehlenden Zahlen in die Zahlenmauern.  
Viel Erfolg beim Lösen der Aufgaben!



Name:


Klasse:

Datum:

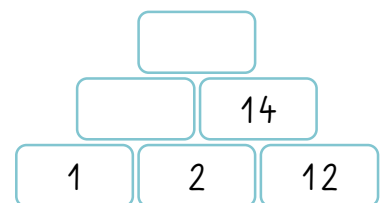
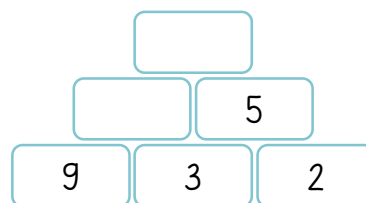
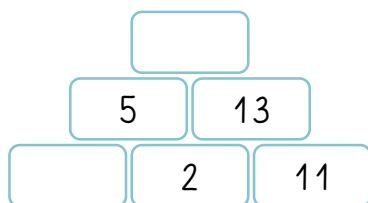
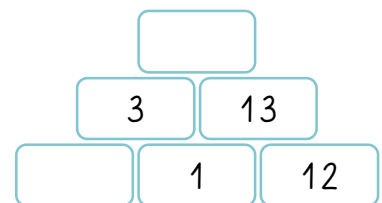
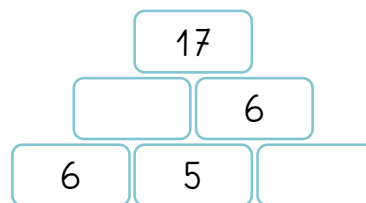
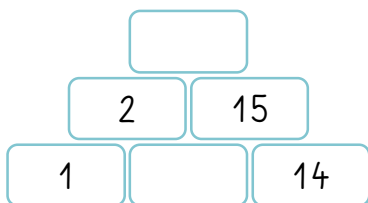
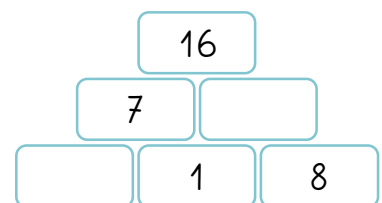
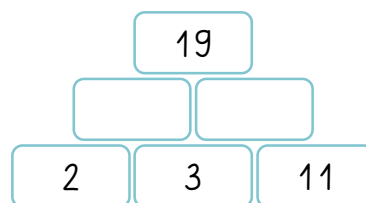
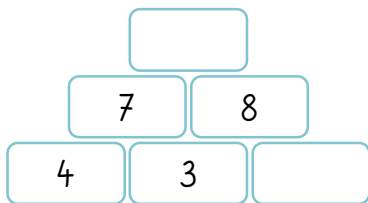
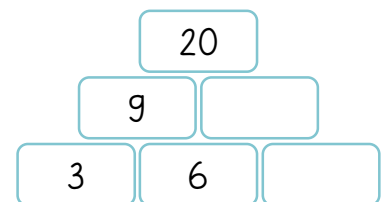
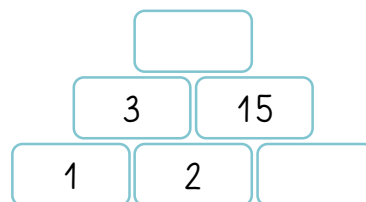
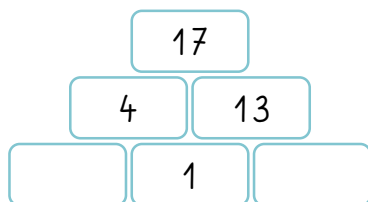
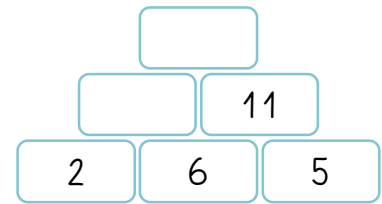
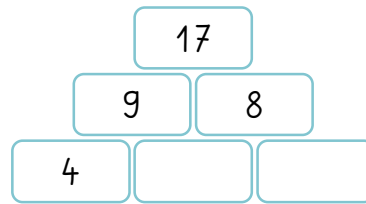
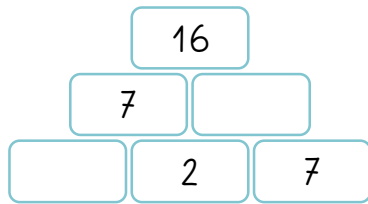
# Rechenmauern

## schwer plus Lösung

(Zahlenraum bis 20 – 3 Bausteine – Lücken-Mix)



Schreibe die fehlenden Zahlen in die Zahlenmauern.  
Viel Erfolg beim Lösen der Aufgaben!



Name:


Klasse:

Datum:

Lösung

# Rechenmauern

(Zahlenraum bis 20 – 3 Bausteine – Lücken-Mix)



Schreibe die fehlenden Zahlen in die Zahlenmauern.  
Viel Erfolg beim Lösen der Aufgaben!

